



PIT WASTE OIL BOWL

SPILLOLJESKÅL FÖR GROP



Part No. / Art. Nr.:
24555

INSTALLATION

EN

MONTAGE

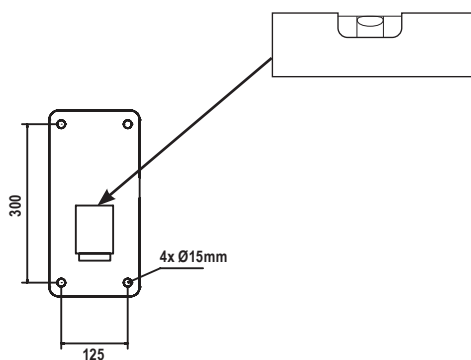
SE

Mount the Waste oil swing arm on the wall, fixing the wall bracket by its four holes. See hole mounting pattern. Mount it horizontal, check with a spirit level or similar on the bearing upper straight surface.

Montera uppsamlingsskålen på väggen med hjälp av de fyra hålen i väggfästet. Se hålbilden. Montera horisontellt, kontrollera med vattenpass el. dyl. på lagerdelens övre raka yta.

Connect the waste oil hose or tube to the 1 1/2" BSP (F) outlet.

Anslut röret eller slangen till spilloljeledningen med 1 1/2" BSP (F)-gången.

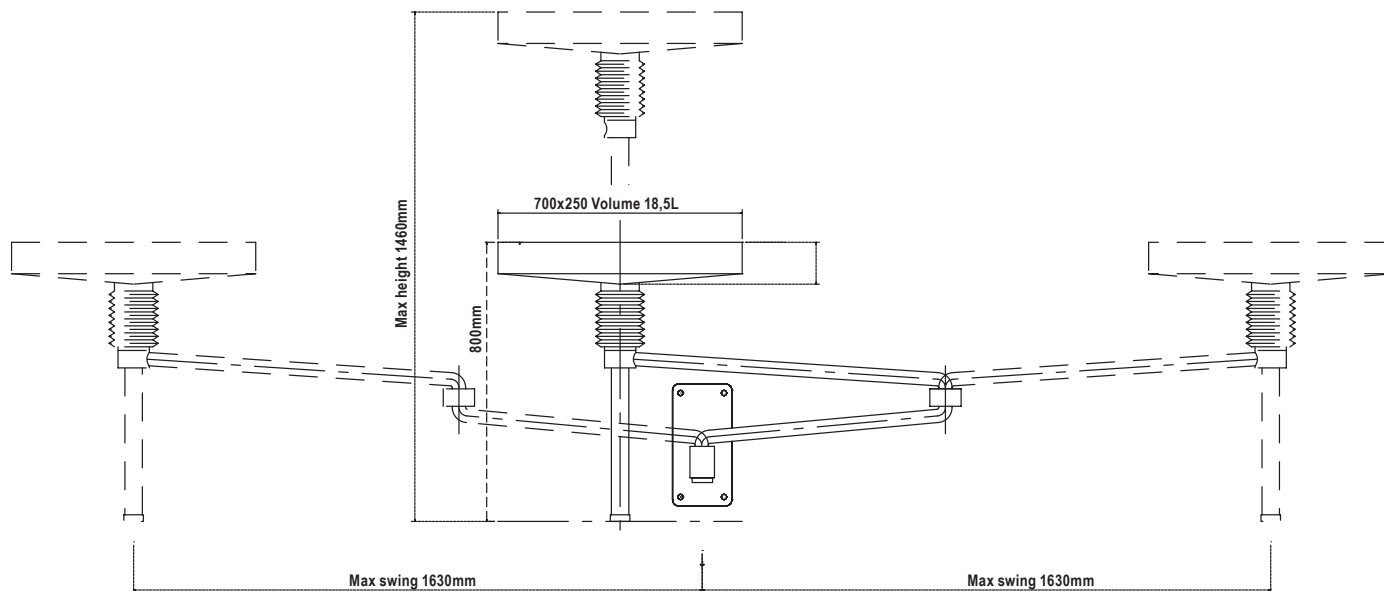


TECHNICAL DATA

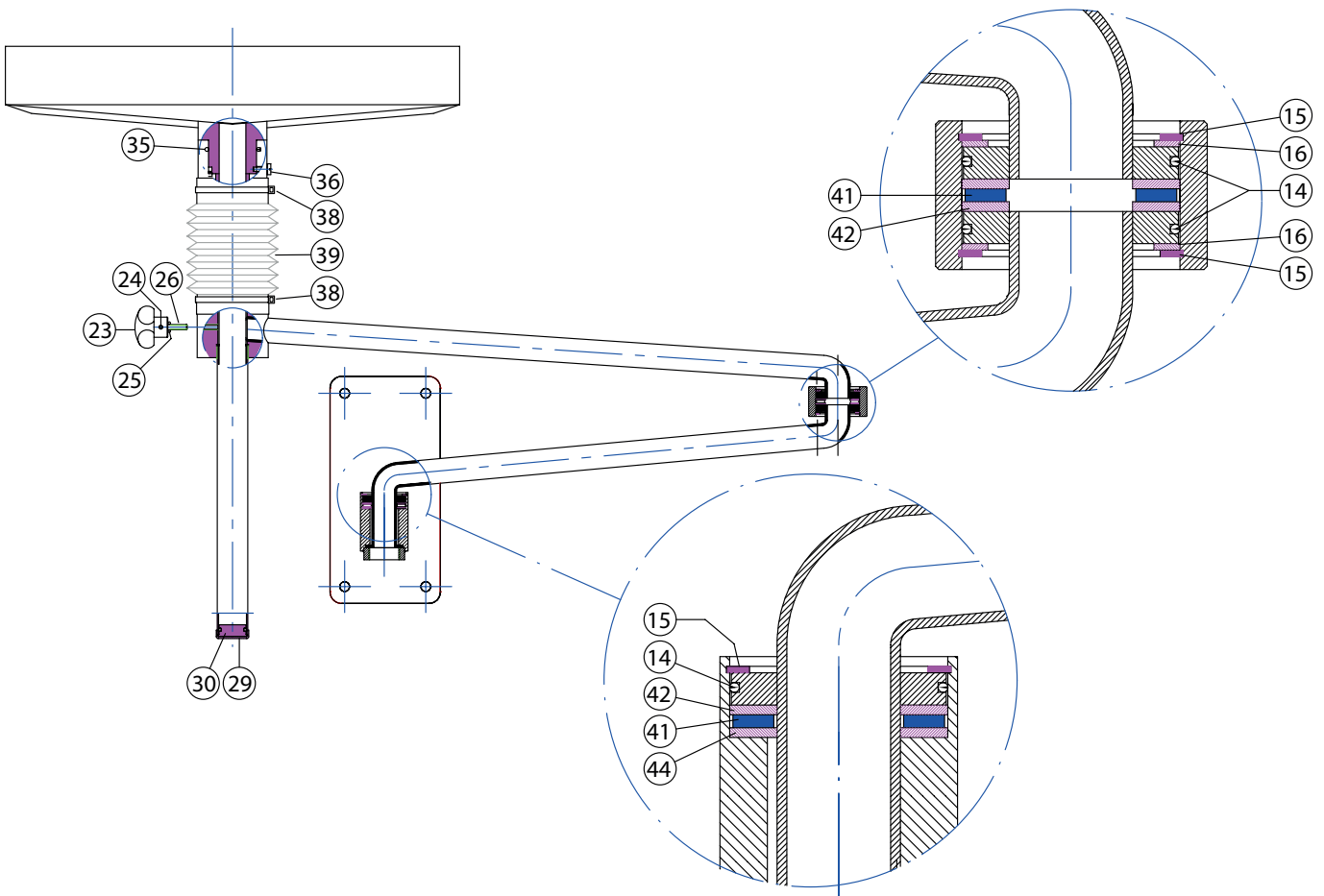
EN

TEKNISKA DATA

SE



24555	CONSIST OF	BESTÅR AV	POS.	QUANTITY / ANTAL
244 52 42	Spacer ring	Distansring	16	2
	O-ring	O-ring	14	3
	Locking ring	Låsring	15	3
	O-ring	O-ring	35	1
214 52 23	Knob	Ratt	23	1
	Stop screw	Stoppskruv	24	1
	O-ring	O-ring	25	1
	Locking screw	Låsskruv	26	1
101 50 86	Lid	Lock	29	1
204 58 87	Plug	Tätninglock	30	1
234 52 25	O-ring	O-ring	35	1
234 55 13	Screw	Skruv	36	1
244 54 64	Hose clamp	Slangklämma	38	2
	O-ring	O-ring	35	1
	Bellow	Bälg	39	1
214 52 31	Axial bearing	Axiallager	41	1
	Bearing washer	Axialbricka	42	1
	Washer	Löpbricka	44	1



EN Alentec&Orion AB, Grustagsvägen 4, SE-13840, Älta, Sweden, declares by the present certificate that the mentioned machinery is in conformity with the EC Directive (2006/42/EC)

SE Alentec&Orion AB, Grustagsvägen 4, SE-13840, Älta, Sverige, deklarerar genom detta certifikat att de omnämnda utrustningarna är i överensstämmelse med EC Direktiv (2006/42/EC)



Krister Tynhage
Managing Director



Olle Berglund
Product Manager